4 roky záruka

eliot™
PROGRAM BY BTICINO

AUDIO A VIDEO
Vstupní systémy

PŘEHLED SORTIMENTU 2020

bticino
A Group Brand legrand

JEDNODUCHÁ ŘEŠENÍ I PRO NÁROČNÉ APLIKACE

Od rodinných domů po instalace s tisíci účastníky

Bytové domy a bytové komplexy



Rodinné domy – vícegenerační

Rodinné domy – jednogenerační

2VODIČOVÝ SYSTÉM

bytové domy a bytové komplexy

Jedinečná technologie pro rozsáhlé instalace s jednoduchou montáží:

- DIGITÁLNÍ SYSTÉM S 2VODIČOVOU NEPOLARIZOVANOU SBĚRNICÍ
- PRO BYTOVÉ DOMY A BYTOVÉ KOMPLEXY
- JEDNODUCHÁ INSTALACE
- ŠIROKÁ NABÍDKA PANELŮ A TELEFONŮ

STANDARDNÍ SADY

rodinné domy – jednogenerační

Uzavřené řešení pro jednoduché aplikace se základními funkcemi:

- VIDEO SADY PRO 1–2 BYTY
- ZÁKLADNÍ FUNKCE
- SADA OBSAHUJE KOMPLETNÍ SYSTÉM

ROZŠIŘITELNÉ SADY

rodinné domy – vícegenerační

Základní řešení audio a video systému, které lze rozvinout v komplexní řešení na míru:

- AUDIO/VIDEO PRO RODINNÉ DOMY – 1–2 BYTY S MOŽNOSTÍ ROZŠÍŘENÍ
- 2VODIČOVÝ DIGITÁLNÍ SYSTÉM – VYUŽITÍ STÁVAJÍCÍ KABELÁŽE
- SADA OBSAHUJE KOMPLETNÍ SYSTÉM

2 vodičový systém
pro jednoduchou instalaci

Navzdory velmi jednoduché instalaci je systém velice rozsáhlý a výkonný



* Základní limit 200 metrů pro video instalaci lze rozšířit pomocí expanzních modulů až na 600 metrů.

SYSTÉM MŮŽE OBSAHOVAT AŽ

3900	účastníků audio i video
3900	audio/video vstupních panelů pro jednotlivé byty
39	nezávislých stoupaček
5	video telefonů na jeden byt

KABELÁŽ

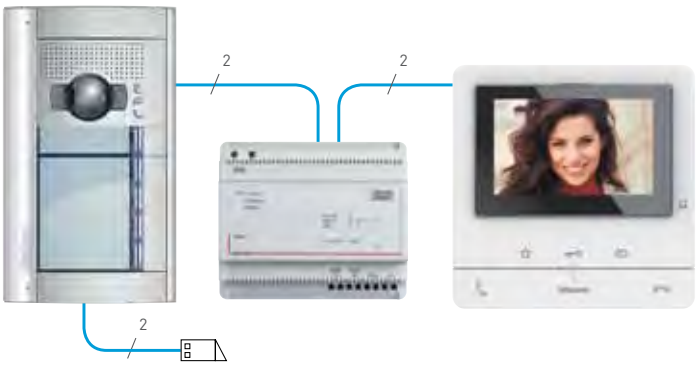

- **2 nepolarizované vodiče pro audio i video instalaci** – přístroje sami rozpoznají správnou polaritu sběrnice a zapojení je tak velmi jednoduché
- **Možnost využití stávající kabeláže** – odpadají časově náročné a prašné sekací práce
- **Limitovaná délka hovoru pro optimální obsazení sběrnice:**
  – hovor z panelu – max. 1 min
  – interkomový hovor – max. 3 min
  – obsazení při vyzvánění – max. 30 s pokud není hovor přijat

KONFIGURACE

- **Jednoduché přidělení adresy přístroji** – vložením očíslovaných konfigurátorů, např. pro adresu 21 vložte konfigurátory s číslem 2 a 1
- **Snadná aktivace dalších funkcí** jako je interkom, ovládání dalších zátěží atd. se provádí opět pouhým vložením příslušného konfigurátoru

REKONSTRUKCE PANELOVÉHO DOMU

2VODIČOVÝ SYSTÉM

Původní analogový systém

- A Páteřní kabeláž 4+n vodičů
- B Kabeláž k jednotlivým bytům
- C Stávající analogové audio telefony

Rekonstruovaný vstupní systém

- A Stávající páteřní kabel a napájecí zdroj nahrazen kabelem a zdrojem Bticino
- B V případě video instalace jsou doplněny video distributory (rozměry cca 4×4 cm)
- C Ze stávající 5žilové kabeláže k jednotlivým bytům je použit pouze jeden funkční pár
- D V bytech jsou osazeny různé designy audio nebo video telefonů dle požadavku nájemníků
- E Systém je doplněn o další klasický nebo antivandal vstupní panel

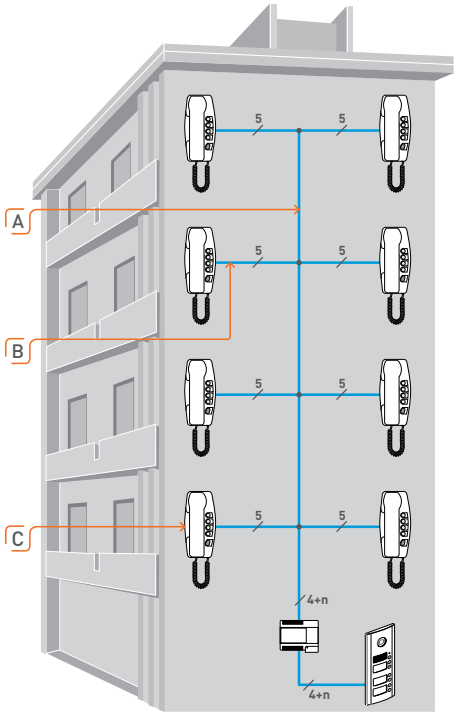

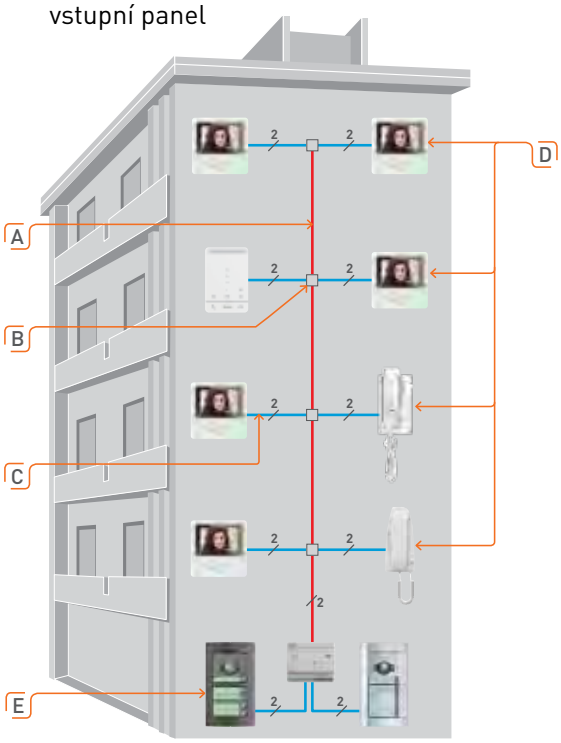

REKONSTRUKCE RODINNÉHO DOMU

Stávající klasické zvonky

Rekonstruovaný systém:

- Klasické zvonky nahrazeny video systémem
- Pro náhradu lze použít jednoduché cenově výhodné 2vodičové sady – str. 26–31
- Použita stávající kabeláž

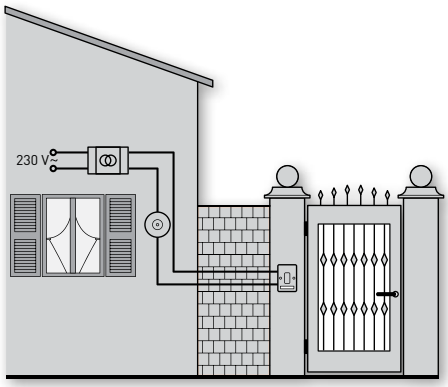

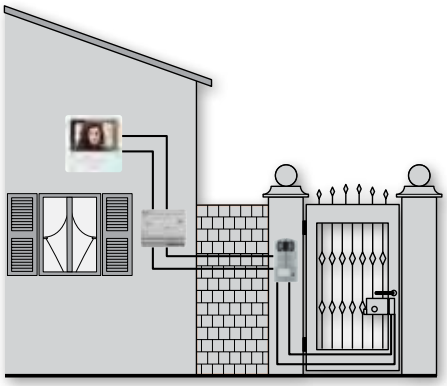

2VODIČOVÝ SYSTÉM

Nová Sfera a Sfera Robur vstupní panely

NOVÁ Sfera

Sfera ROBUR antivandal

IP 54, IK 08

Kryty v barvách KOV, OCEL a BÍLÁ

Kryty v provedení antivandal

IP 54, IK 10

MODERNÍ DESIGN

KOV

BÍLÁ – RAL 9016

OCEL – RAL 7015

ROBUR – RAL 7030

Nová Sfera a Sfera Robur vstupní panely

Panely lze vertikálně nebo horizontálně spojit do bloků.

Každá instalační krabice obsahuje potřebné příslušenství pro snadné svislé **nebo** vodorovné spojení více panelů do funkčních bloků.
Pro spojování 1 a 2 modulových krabic v počtu tři a více je třeba příslušenství doplnit – kontaktujte Legrand.

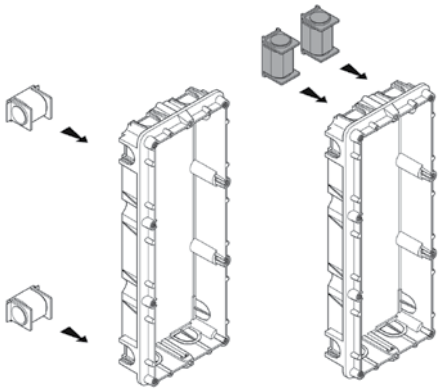

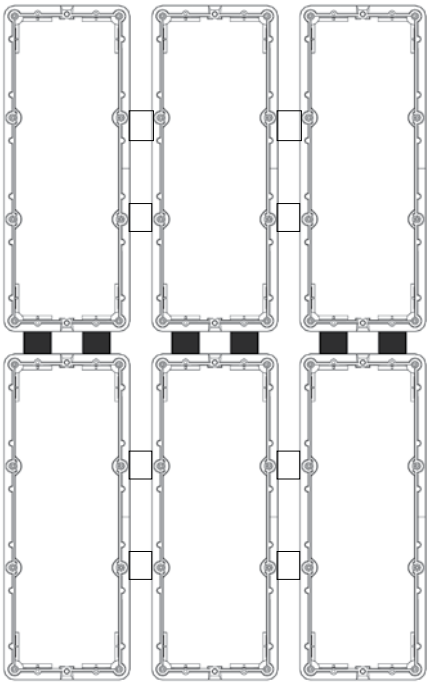

Horizontální spojení – NOVÁ SFERA

Vertikální spojení – NOVÁ SFERA

Vertikální a horizontální spojení – NOVÁ SFERA

Horizontální spojení – SFERA ROBUR

APLIKACE PRO VIZUALIZACI VSTUPNÍCH PANELŮ

- Obrázek konečného vzhledu vstupního panelu slouží jako podklad pro investora nebo architekta
- Naleznete na **www.legrand.cz/vstupni-systemy**

2VODIČOVÝ SYSTÉM

Linea 3000 – vstupní panely

Tloušťka pouze 26 mm

Barevná kamera se záběrem 80° vertikálně a 103° horizontálně, přisvícení pomocí bílých LED

Slitina zamak – IP54, IK10

V závislosti na konfiguraci panelu lze použít pro vyzvánění na 1 nebo 2 byty

Signalizace probíhající komunikace nebo otevření dveří

Zapuštěná instalace s rámečkem

Instalace se stříškou proti dešti

Linea 3000 audio
343071

Linea 3000 video
343081

Linea 3000 video se čtečkou el. čipů
343091

Linea 300 – vstupní panely

Nerezová ocel INOX,
tloušťka 4mm – IP54, IK 07

Barevná kamera se záběrem 100°
vertikálně a 124° horizontálně,
přisvícení pomocí bílých LED

4, 8, 12, 20, 32 tlačítek
nebo klávesnice s grafickým menu

Možnost osazení elektronickou
čtečkou s centrální administrací

308011

308012

308013

308015

308014

308040

2VODIČOVÝ SYSTÉM

Kontrola vstupu

ČTEČKY ELEKTRONICKÝCH KLÍČENEK A KARET
CENTRÁLNÍ ADMINISTRACE

- Kompletní systém
- Vhodné pro malé i velké aplikace
- Přidání/odebrání uživatelů, změna oprávnění pomocí PC a softwaru
- Možnost časových plánů a paměti událostí
- Software v českém jazyce volně ke stažení
- Komunikační protokol RS485 nebo Wiegand
- Rozhraní USB nebo ETHERNET s možností vzdálené správy

Software APS HiT

- Jednoduchá instalace a obsluha
- Přístup lze povolit, zakázat nebo omezit na základě časových plánů (až 64)
- Video návody pro administraci i nastavení systému na **www.techfass.com/Home/Download** nebo **www.youtube.com**
- Možnost sdílet konfigurační soubory jednotlivých instalací

ČTEČKY ELEKTRONICKÝCH KLÍČENEK
LOKÁLNÍ ADMINISTRACE

- V designech NOVÁ SFERA a SFERA ROBUR
- Přidání/odebrání uživatelů pomocí MASTER klíčenky
- Klíčenky se přidávají postupně, manuálně do každé čtečky zvlášť
- Vhodné pro laickou obsluhu (není nutný PC ani administrační software) a malé aplikace

postupné přidávání klíčenek

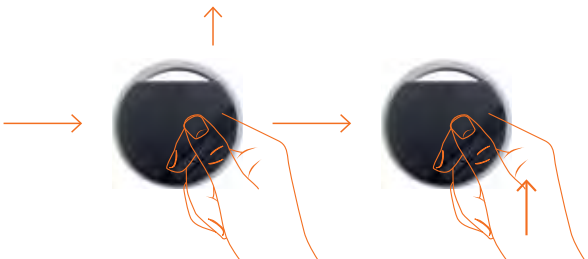

ČTEČKY OTISKŮ PRSTŮ

- V designech:
  – design Nová Sfera a Robur
  – design Integra s možností nastavení pomocí mobilního telefonu
- Až 99 otisků, 4 vchody

ŘEŠENÍ PRO ZDRAVOTNĚ POSTIŽENÉ

Osoby sluchově postižené

Vybrané videotelefony označené symbolem obsahují indukční smyčku umožňující čistý a hlasitý příjem pro naslouchátka vybavená stejnou technologií. Modulem s indukční smyčkou lze osadit i panely NOVÁ SFERA a SFERA ROBUR.

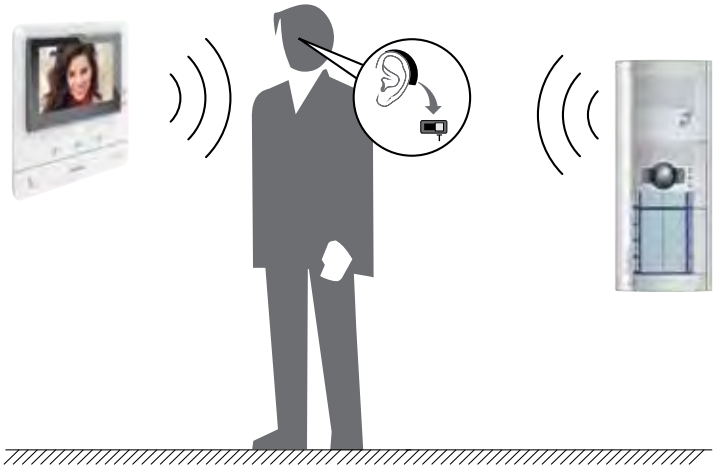

Osoby tělesně postižené

Širokoúhlá kamera umožňuje záběr jak stojící osoby tak osoby na invalidním vozíku. Umístění prvků vstupního panelu je dáno vyhláškou Ministerstva pro místní rozvoj č. 398/2009 Sb.

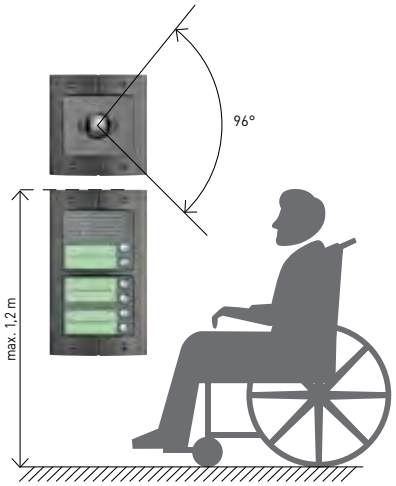

2VODIČOVÝ SYSTÉM

Podpora

ON-LINE KONFIGURÁTOR

Umožňuje navrhnout následující systém:

- až 50 video telefonů
- 4 vstupní audio nebo video panely
- 1 nebo 2 vzájemně propojené budovy

Co je výstupem z on-line konfigurátoru:

- kompletní seznam materiálu ve formátu „*.CSV“ (Microsoft Excel, Open Office, Libre Office)
- přehled materiálu s obrázky jednotlivých produktů
- jednoduchá zpráva se seznamem materiálu a popisem systému (způsob konfigurace, kabeláž...)

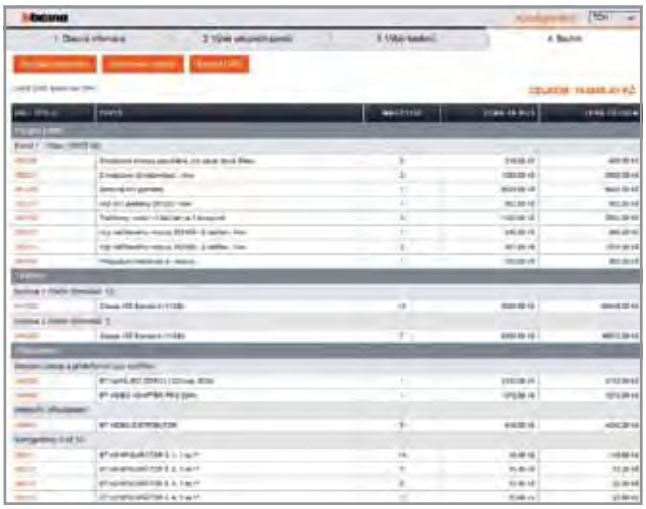

Konfigurátor naleznete na stránkách Legrand
v produktové sekci „Vstupní systémy-Pro bytové domy“

www.legrand.cz/vstupni-systemy-pro-bytove-domy

4LETÁ ZÁRUKA

4
ROKY ZÁRUKA

Staňte se certifikovaným partnerem a poskytněte investorům 4letou záruku:

- na správnou funkci elektronických přístrojů (telefonů, vstupních panelů, napájecích zdrojů atd.),
- na správnou mechanickou funkci tlačítek vstupních panelů,
- na stálost povrchové úpravy zejména krytů telefonu a vstupních panelů (odolnost proti otěru, barevná stálost na slunci atd.),
- záruku doložíte investorovi záručním listem na konkrétní instalaci.

Více na www.legrand.cz/vstupni-systemy

TECHNICKÁ PODPORA

Kontaktujte technickou podporu Legrand pro:

- Technické informace
- Pomoc s návrhem systému a vypracováním cenové nabídky
- Vypracování schématu zapojení včetně konfigurace jednotlivých prvků

Legrand Česká republika

Tel.: +420 246 007 607

E-mail: technicka.podpora@legrandcs.cz

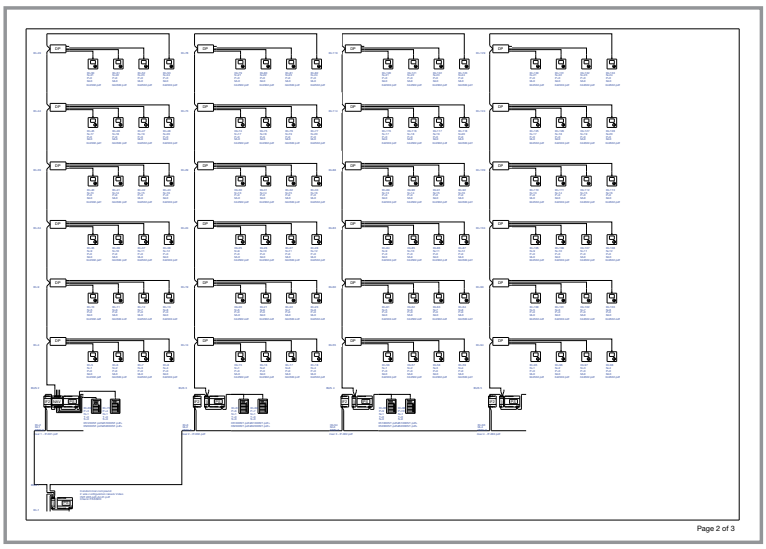

INFORMACE

Vše potřebné na www.legrand.cz/vstupni-systemy

- Informace o nabídce
- Instalační a uživatelské návody
- Katalogové listy
- Kontakty na: – smluvní partnery
  – proškolené montážní firmy
  – technickou podporu Legrand

Sady Legrand a Bticino
– návody a technické informace
www.legrand.cz/vstupni-systemy-pro-rodinne-domy

2vodičový systém Bticino
– návody a technické informace
www.legrand.cz/vstupni-systemy-pro-bytove-domy

HOMETOUCH
jeden dotek pro celý dům

NOVINKA

grafit
obj. č. 3488

bílá
obj. č. 3488W

Jediný přístroj jako video telefon i dotykový panel pro ovládání chytré instalace

Povrchová montáž nebo zapuštěná montáž (tloušťka jen 9 mm) s krabicí obj.č. 3487

Bez nutnosti konfigurace, zařízení samo rozpozná instalaci MyHome s přístrojem MYHOMESERVER1 a načte si veškeré přístroje a nastavení.

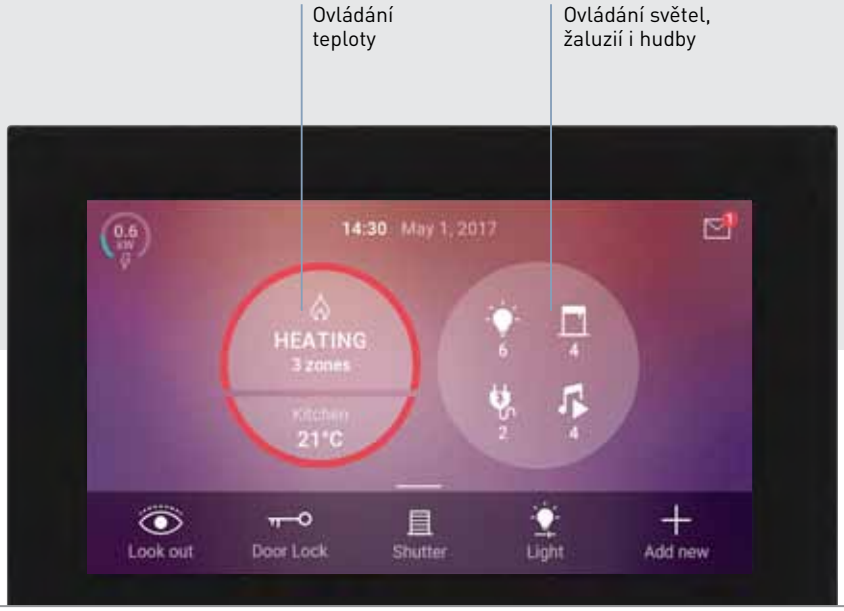

Na úvodní stránce lze zobrazit až 20 nejpoužívanějších příkazů z ovládání žaluzií, světel, hudby a vstupního systému.

Přístroj lze použít jako dotykový panel pro ovládání elektroinstalace, ale i jako video telefon se všemi funkcemi vstupního systému Bticino.
Pro ovládání pomocí mobilu nebo tabletu jsou zdarma dostupné aplikace na platformách Android a iOS.

MyHOME_Up
pro funkce chytré elektroinstalace.

DOOR ENTRY for HOMETOUCH
pro funkce video vstupního systému.

Pro audio systém kontaktujte Legrand.

Aplikace MyHOME_Up s MYHOMESERVER1 umožňuje ovládat barevné osvětlení Philips HUE.

Systém MyHome je kompatibilní se systémy **Nuvo** a **Philips Hue**.

CLASSE 300 Wi-Fi

eliot™
PROGRAM BY BTICINO

bílá
obj. č. 344642

grafit
obj. č. 344643

NOVINKA

CLASSE 100 Wi-Fi

obj. č. 344682

STANDARD JE BÝT
„PŘIPOJEN“

Přijměte hovor kdekoliv na světě

Buďte k zastižení kdekoliv ve světě. Stačí Vám k tomu chytrý telefon s datovým připojením.

Otevřete branku nebo bránu

Přijíždíte domů a nemůžete najít dálkové ovládání vjezdové brány? Žádný problém, i tuto funkci nyní zvládne Váš smartphone spolu s telefonem Classe 100 Wi-Fi nebo Classe 300 Wi-Fi.

Zapomněli jste zhasnout světla nebo zalít zahradu?

V horším případě oboje, ale to nevadí. S aplikací „Door Entry" můžete spínat osvětlení a zavlažovací systém a to z celého světa.

Zkontrolujte, co se děje doma

Pomocí kamer video systému máte vždy přehled co se doma děje.

Zavolejte zpět k vám domů

Zůstaňte v kontaktu s blízkými kteří jsou doma, ať už jste kdekoliv.

CLASSE 300
Standard

bílá – obj. č. 344612

grafit – obj. č. 344613

Moderní a uživatelsky příjemné ovládání:

- jednoduše dostupné základní funkce
- 7" dotyková obrazovka

Pro nástěnnou i stolní montáž

JEDNODUCHÉ A INTUITIVNÍ OVLÁDÁNÍ

- Snadné nastavení pomocí dotykové obrazovky a přizpůsobení konkrétním potřebám

Rozšířené funkce dostupné pomocí dotykové obrazovky:
- záznamník
- kamery (až 50)
- interkom (až 40 účastníků)
- spínání dalších zátěží jako je osvětlení, garážová vrata... (až 50)
- zprávy

Rychlé zapnutí/vypnutí funkcí:
- vyzvánění
- záznamník
- profesionální studio

Základní funkce ovládané intuitivními ikonami na čelní straně telefonu:
- otevření dveří
- osvětlení
- funkce pro cyklické zobrazení kamer v systému
- přijmutí/ukončení hovoru

Tlačítka pro rychlou volbu:
- sepnutí konkrétní zátěže
- zobrazení určité kamery
- interkomové volání na konkrétního účastníka

CLASSE 100
Nová řada video telefonů

NOVINKA

Classe 100
Wi-Fi

obj. č. 344682

Classe 100
Standard

obj. č. 344672

Classe 100
Basic

obj. č. 344652

CLASSE 100
Nová řada audio telefonů

NOVINKA

Classe 100
Standard-handset

obj. č. 344292

Classe 100
Standard

obj. č. 344282

Tenký a minimalistický

Moderní lehký design, tenký a odolný: to je charakteristika nových telefonů Classe 100.

Integrace mechanických a dotykových ovládacích prvků.

Nový kolébkový spínač pro přijmutí a ukončení hovoru a dotyková tlačítka pro ostatní funkce.

Dotyková tlačítka

Sepnutí el. zámku

Aktivace kamery a vstupního panelu

Sepnutí osvětlení schodiště

Konfigurovatelná dotyková tlačítka pro spínání přídavné zátěže nebo interkom (jen provedení Standard a Wi-Fi).

LED kontrolky

Wi-Fi stav připojení

Vypnutí vyzvánění

Mechanický kolébkový spínač
Přijmutí hovoru

Dotykové vodicí prvky

Mechanický kolébkový spínač
Odmítnutí/ukončení hovoru

SPRINT
Klasický audio telefon

obj. č. 344232

Tradiční a funkční provedení

Tradiční provedení se sluchátkem se základními funkcemi.

2VODIČOVÝ SYSTÉM

Classe 100 audio a video telefony

4 ROKY ZÁRUKA

2VODIČOVÝ SYSTÉM

344682

344672

344652

NOVINKA

CLASSE 100 – VIDEO TELEFONY

Možnosti jednotlivých modelů viz **tabulka na následující straně**.

Obj. č.	Popis
344682	**Classe 100 Wi-Fi** – video telefon v možností přesměrování volání na mobilní telefon, obrazovkou 5¨ a čtyřmi konfigurovatelnými funkčními tlačítky, provedení hands-free – barva bílá
344672	**Classe 100 Standard** – video telefon s obrazovkou 5¨ a čtyřmi konfigurovatelnými funkčními tlačítky, provedení hands-free – barva bílá
344652	**Classe 100 Basic** – video telefon s obrazovkou 5¨, provedení hands-free – barva bílá

344282

344292

NOVINKA

CLASSE 100 – AUDIO TELEFONY

Možnosti jednotlivých modelů viz **tabulka na následující straně**.

Obj. č.	Popis
344282	**Classe 100 Standard** – audio telefon se čtyřmi konfigurovatelnými funkčními tlačítky, provedení hands-free – barva bílá
344292	**Classe 100 Standard-handset** – audio telefon se čtyřmi konfigurovatelnými funkčními tlačítky, provedení se sluchátkem – barva bílá

PŘÍSLUŠENSTVÍ

Obj. č.	Popis
344692	Stojan pro stolní montáž, způsob použití s jednotlivými telefony viz **tabulka na následující straně**

344692

2VODIČOVÝ SYSTÉM

Classe 100 audio a video telefony

	Classe 100 Wi-Fi	Classe 100 Standard	Classe 100 Basic	Classe 100 Standard	Classe 100 Standard-handset
	344682	344672	344652	344282	344292
ZÁKLADNÍ VLASTNOSTI					
Barevný LCD displej	5" (16:9)	5" (16:9)	5" (16:9)		
Hands-free	●	●	●	●	
Dostupné v sadě	364614	364612	364613	364232	364231
Instalace	nástěnná / stolní (2x 344692)	nástěnná / stolní (2x 344692)	nástěnná / stolní (2x 344692)	nástěnná / stolní (1x 344692)	nástěnná / stolní (1x 344692)
DOSTUPNÉ FUNKCE					
Sepnutí el. zámku	●	●	●	●	●
Sepnutí přídavné zátěže pomocí tlačítka	● max. 4[3]	● max. 4[3]	● max. 1	● max. 4[3]	● max. 4[3]
Aktivace vstupního panelu, přehledová funkce (video telefony)	●	●	●	●	●
Intercom					
• volání mezi telefony s adresou N=1-5	● [3]	● [3]		● [3]	● [3]
• volání na všechny telefony v instalaci	●	●	●	●	●
• volání na telefony s adresou N=1 (telefon s adresou N=1 volání pouze přijímá ale nevysílá)	●	●	●	●	●
• volání na telefony se stejnou adresou	●	●		●	●
• paging (pouze příjem volání)	●	●		●	●
Indukční smyčka[1]	●	●			
Přídavné vyzváněcí tlačítko (u dveří bytu)	●	●	●	●	●
Počet konfigurovatelných tlačítek	4	4	1	4	4
Počet vyzváněcích tónů	20	16	16	16	16
Profesionální studio[2]	●	●		●	●
Wi-Fi (přesměrování na mobil)	●				
FUNKCE DOSTUPNÉ S APLIKACÍ „DOOR ENTRY“					
Přijmout/odmítnout volání	●				
Sepnutí el. zámku	●				
Sepnutí přídavné zátěže	●				
Volání z mobilu na domovní telefon	●				
Aktivace vstupního panelu, přehledová funkce (video telefony)	●				

1) Indukční smyčka umožňuje čistý přenos audio signálu mezi telefonem nebo a naslouchátkem pro nedoslýchavé osoby.
2) Profesionální studio - zámek se otevře ihned po zazvonění na telefon ze vstupního panelu (vhodné např. pro lékaře s ordinací v soukromém domě atp.)
3) Max. počet ovládaných externích zátěží (světlo, gar. vrata...) a interkomových volání je max. 4. Tzn pokud ovládáte 2 zátěže tak lze zbývajícími tlačítky realizovat max. 2 interkomová volání.

Standardní sady

Jednoduše
vše v jednom

Standardní audio nebo video sady obsahují pod jediným objednacím číslem kompletní systém – vstupní panel, telefon, napájecí zdroj. Představují základní řešení vstupního systému pro rodinné domy.

Sady Bticino

Sady Legrand

TECHNICKÉ VLASTNOSTI

ROZŠIŘITELNÉ a STANDARDNÍ SADY jsou dodávány v různých provedeních, od jednoduchých video sad až po video sady se záznamem obrazu i zvuku a panelem se čtečkou elektronických čipů.

Význam jednotlivých ikon

- wi-fi – video telefon s Wi-Fi připojením umožňuje přesměrování volání na tablet nebo smartphone
- panel se čtečkou elektronických čipů
- REC – telefon s audio a video záznamem
- IP44 – stupeň odolnosti panelu proti vniknutí vody
- IK07 – stupeň mechanické odolnosti panelu
- úhel záběru a natočení kamery – horizontální/vertikální/natočení
- Intercom – mezi telefony lze realizovat interkom
- k telefonu lze připojit bytové vyzváněcí tlačítko
- vstupní panel umožňuje připojit odchodové tlačítko
- 7" – úhlopříčka obrazovky

Rozšiřitelné sady

2VODIČOVÉ AUDIO NEBO VIDEO SADY

Ideální řešení pro náhradu klasických zvonků v rodinných domech. Sady lze jednoduše rozšířit o další vstupní panel nebo paralelní telefon.

ZAPOJENÍ 2VODIČOVÉ VIDEO SADY

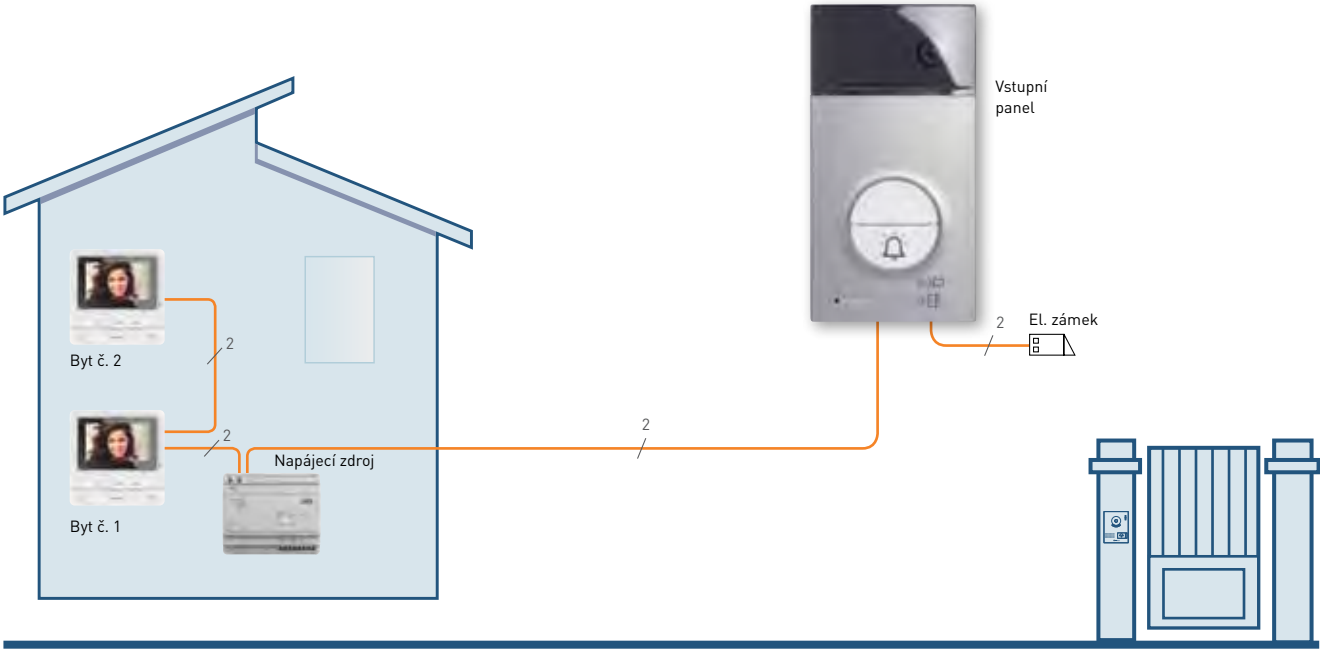

100% KOMPATIBILITA PŘÍSTROJŮ PRO RŮZNÉ KOMBINACE

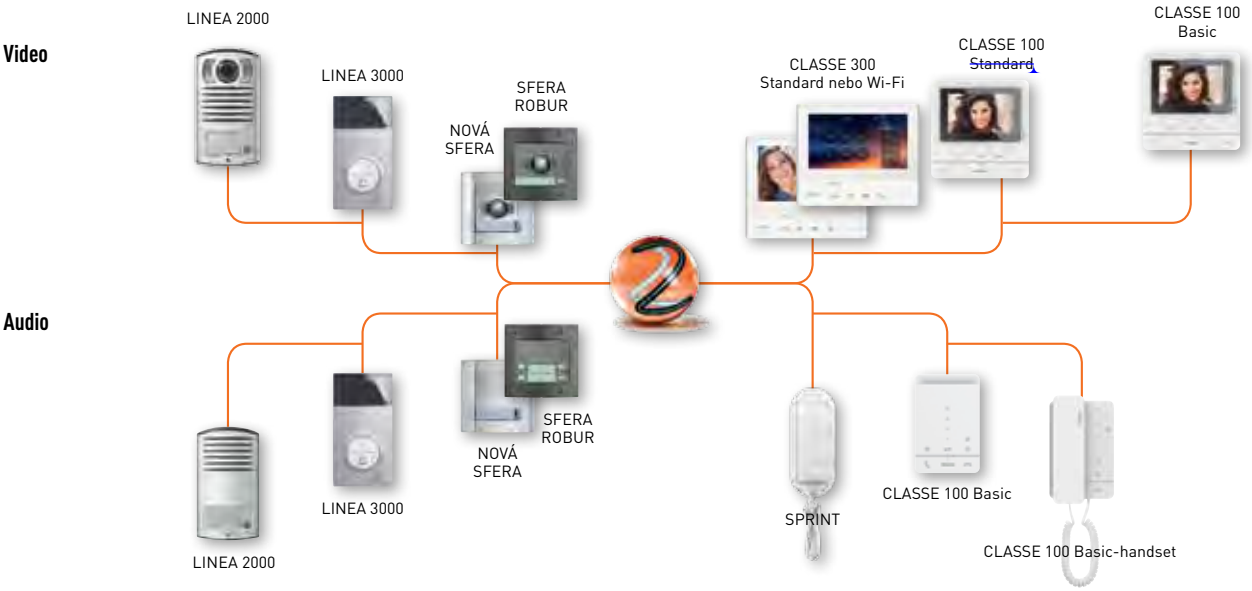

VIDEO SADY

2vodičové barevné video sady s možností přesměrování na mobilní telefon

4 ROKY ZÁRUKA

ROZŠIŘITELNÉ SADY

7" DOTYKOVÝ VIDEO TELEFON S FUNKCÍ WI-FI – POVRCHOVÝ VSTUPNÍ PANEL SE ČTEČKOU EL. KLÍČENEK

Obj. č.	Popis
363911	Sada pro **1 byt** s barevným video telefonem Classe 300 Wi-Fi **(možnost přesměrování hovoru na smartphony a tablety, audio/video záznamník)** a barevným vstupním panelem LINEA 3000 pro povrchovou montáž. El. zámek 12 V lze připojit a napájet přímo ze vstupního panelu. Panel je osazen čtečkou elektronických čipů a klíčenek, které jsou součástí dodávky (6× el. klíčenka, 2× plochý el. čip). Kombinovaný napájecí zdroj (6 DIN) a relé obj.č. 346250 jsou součástí sady. **Pro instalaci telefonu doporučujeme instalační krabici obj. č. 503E.**
POZNÁMKA:	pro rozšíření na 2 byty doplňte – 1× 344642 – video telefon Classe 300 Wi-Fi nebo jakýkoliv jiný 2vodičový telefon – 1× 3501/1 – konfigurátor s číslem „1" (pro jiné telefony než Classe 300)

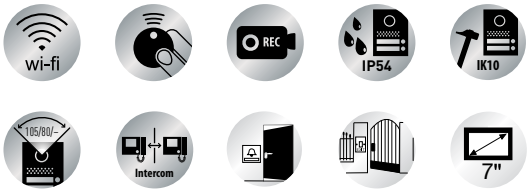

Aplikace DOOR ENTRY for CLASSE300X - dostupná zdarma pro Android a iOS

NOVINKA

5" VIDEO TELEFON S FUNKCÍ WI-FI – POVRCHOVÝ VSTUPNÍ PANEL SE ČTEČKOU EL. KLÍČENEK

Obj. č.	Popis
364614	Sada pro **1 byt** s barevným video telefonem Classe 100 Wi-Fi **(možnost přesměrování hovoru na smartphony a tablety)** a barevným vstupním panelem LINEA 3000 pro povrchovou montáž. El. zámek 12 V lze připojit a napájet přímo ze vstupního panelu. Panel je osazen čtečkou elektronických čipů a klíčenek, které jsou součástí dodávky (6× el. klíčenka, 2× plochý el. čip). Kombinovaný napájecí zdroj (6 DIN) a relé obj.č. 346250 jsou součástí sady.
POZNÁMKA:	pro rozšíření na 2 byty doplňte – 1× 344682 – video telefon Classe 100 Wi-Fi nebo jakýkoliv jiný 2vodičový telefon – 1× 3501/1 – konfigurátor s číslem „1" (pro jiné telefony než Classe 300)

Aplikace DOOR ENTRY for CLASSE100X - dostupná zdarma pro Android a iOS

VIDEO SADY

2vodičové barevné video sady

4 ROKY ZÁRUKA

7" DOTYKOVÝ VIDEO TELEFON – POVRCHOVÝ VSTUPNÍ PANEL

Obj. č.	Popis
363511	Sada pro **1 byt** s barevným video telefonem Classe 300 Standard a barevným vstupním panelem LINEA 3000 pro povrchovou montáž. El. zámek 12 V lze připojit a napájet přímo ze vstupního panelu. Kombinovaný napájecí zdroj (6 DIN) a relé obj.č. 346250 jsou součástí sady. **Pro instalaci telefonu doporučujeme instalační krabici obj. č. 503E**.
POZNÁMKA:	pro rozšíření na 2 byty doplňte – 1× 344612 – video telefon Classe 300 Standard nebo jakýkoliv jiný 2vodičový telefon – 1× 3501/1 – konfigurátor s číslem „1" (pro jiné telefony než Classe 300)

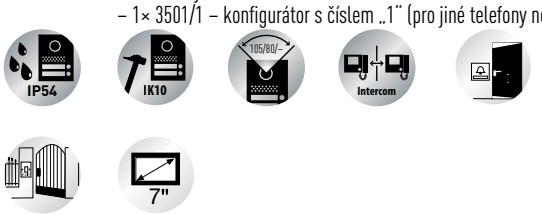

NOVINKA

3,5" VIDEO TELEFON – POVRCHOVÝ VSTUPNÍ PANEL

Obj. č.	Popis
364613	Sada pro **1 byt** s barevným video telefonem Classe 100 Basic a barevným vstupním panelem LINEA 2000 pro povrchovou montáž. El. zámek 12 V lze připojit a napájet přímo ze vstupního panelu. Kombinovaný napájecí zdroj (6 DIN), relé obj.č. 346250 a potřebné konfigurátory jsou součástí sady.
364622	Sada pro **2 byty**, popis viz výše.
POZNÁMKA:	přídavné vstupní panely: 1 tlačítko – 343031, 2 tlačítka – 343032



NOVINKA

5" VIDEO TELEFON – POVRCHOVÝ VSTUPNÍ PANEL

Obj. č.	Popis
364612	Sada pro **1 byt** s barevným video telefonem Classe 100 Standard a barevným vstupním panelem LINEA 3000 pro povrchovou montáž. El. zámek 12 V lze připojit a napájet přímo ze vstupního panelu. Kombinovaný napájecí zdroj (6 DIN) a relé obj.č. 346250 jsou součástí sady.
POZNÁMKA:	pro rozšíření na 2 byty doplňte – 1× 344672 – video telefon Classe 100 Standard nebo jakýkoliv jiný 2vodičový telefon – 1× 3501/1 – konfigurátor s číslem „1" (pro telefony Classe 300 není nutný)



* Pro aktivaci interkomu je nutné doplnit konfigurátory – kontaktujte Legrand. Způsob fungování interkomu je různý pro jednotlivé designy telefonů.

AUDIO SADY

2vodičové audio sady

4 ROKY ZÁRUKA

ROZŠIŘITELNÉ SADY

AUDIO TELEFON – POVRCHOVÝ VSTUPNÍ PANEL

Obj. č.	Popis
364232	Sada pro **1 byt** s audio telefonem Classe 100 Standard a vstupním panelem LINEA 3000 pro povrchovou montáž. El. zámek 12 V lze připojit a napájet přímo ze vstupního panelu. Napájecí zdroj (6 DIN) je součástí sady.

POZNÁMKA: pro rozšíření na 2 byty doplňte
- 1× 344282 – audio telefon Classe 100 Standard nebo jakýkoliv jiný 2vodičový audio telefon
- 1× 3501/1 – konfigurátor s číslem „1"

AUDIO TELEFON – POVRCHOVÝ VSTUPNÍ PANEL

Obj. č.	Popis
364231	Sada pro **1 byt** s audio telefonem Classe 100 Standard-handset a vstupním panelem Linea 3000 pro povrchovou montáž. El. zámek 12 V lze připojit a napájet přímo ze vstupního panelu. Napájecí zdroj (6 DIN) je součástí sady.

POZNÁMKA: pro rozšíření na 2 byty doplňte
- 1× 344292 – audio telefon Classe 100 Standard-handset nebo jakýkoliv jiný 2vodičový audio telefon
- 1× 3501/1 – konfigurátor s číslem „1"

AUDIO TELEFON – POVRCHOVÝ VSTUPNÍ PANEL

Obj. č.	Popis
366811	Sada pro **1 byt** s audio telefonem SPRINT L2 (344242 – přídavné vyzváněcí tlačítko pouze s rozhraním obj. č. 346833) a vstupním panelem LINEA 2000 pro povrchovou montáž. El. zámek 12 V lze připojit a napájet přímo ze vstupního panelu. Napájecí zdroj (6 DIN) a potřebné konfigurátory jsou součástí sady.
366821	Sada pro **2 byty**, popis viz výše.

POZNÁMKA: přídavné vstupní panely: 1 tlačítko – 342911, 2 tlačítka – 342921

* Pro aktivaci interkomu je nutné doplnit konfigurátory – kontaktujte Legrand. Způsob fungování interkomu je různý pro jednotlivé designy telefonů.

** Přídavné vyzváněcí tlačítko u bytových dveří lze připojit pouze přes rozhraní 346833.

Standardní sady

Jednoduše vše v jednom

Standardní audio nebo video sady obsahují pod jediným objednacím číslem kompletní systém – vstupní panel, telefon, napájecí zdroj. Představují základní řešení vstupního systému pro rodinné domy.

STANDARDNÍ VIDEO SADY

- 2vodičová kabeláž mezi panelem a telefonem
- Lze využít stávající kabeláž
- Lze použít pro náhradu starých klasických zvonků video systémem

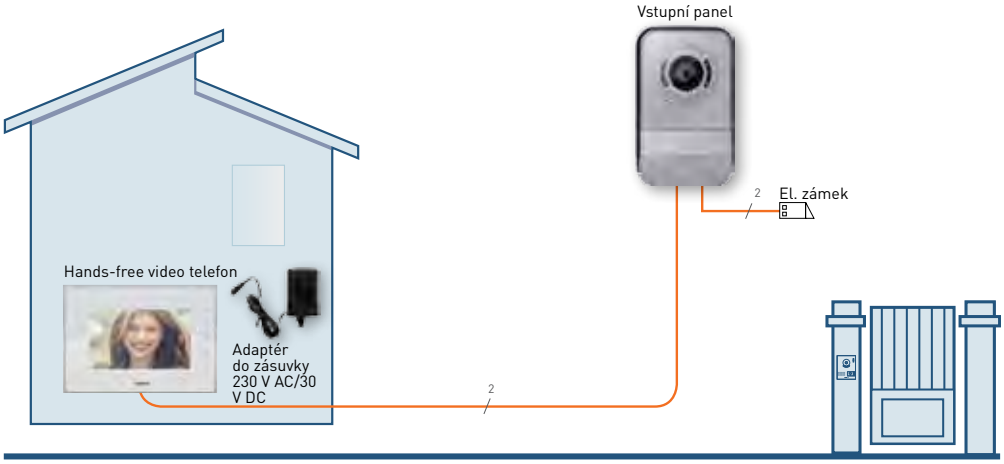

LIBOVOLNÉ UMÍSTĚNÍ NAPÁJECÍHO ZDROJE

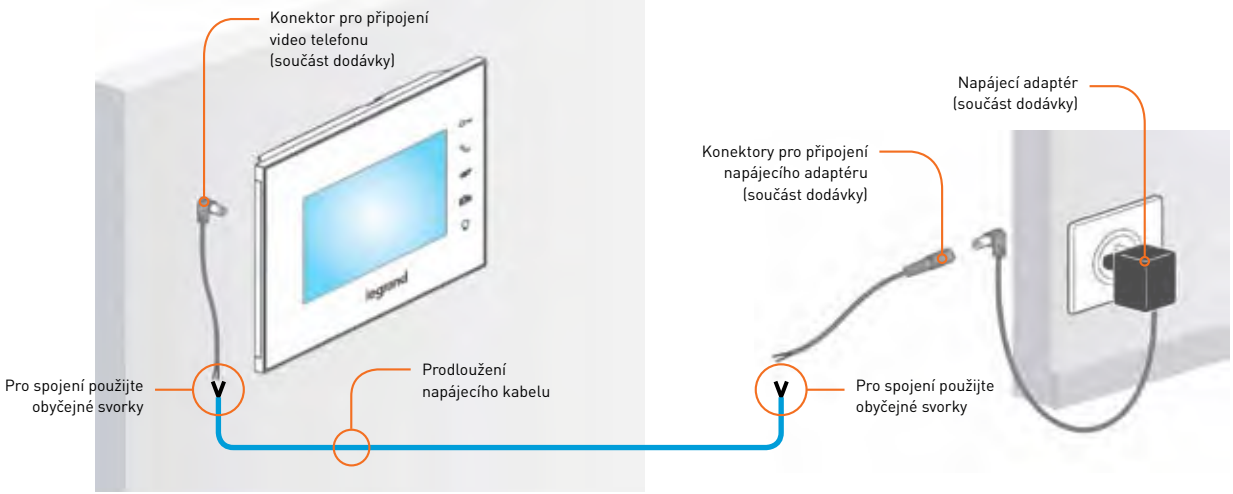

Video sady pro 1–2 byty

7" VIDEO TELEFON – POVRCHOVÝ VSTUPNÍ PANEL

Obj. č.	Popis
369230	Sada pro 1 byt se 7" barevným video telefonem. Kabeláž mezi telefonem a panelem pouze 2 vodiče. Napájení pomocí adaptéru 230 V AC. Délka vyzvánění 4 s. El. zámek 12 V je připojen a napájen přímo ze vstupního panelu. Dva přídavné beznapěťové NO kontakty pro spínání přídavných zátěží 12–24 V AC/DC; 1 A (osvětlení, garážová vrata...). Možnost externí analogové kamery. Panel (IP 54; IK 07) dodáván se stříškou proti dešti. Sadu lze rozšířit přidáním 2 video telefonů do stejného bytu, přidáním video telefonů do druhého bytu a přidáním druhého vstupního panelu.
369235	Přídavný video telefon se 7" obrazovkou (lze přidat max. 2 do každého bytu).

PŘÍDAVNÁ CCTV KAMERA

Obj. č.	Popis
369400	Analogová CCTV kamera s IR LED diodami pro noční přísvit (dosah cca 15 m), IP 66/IK 07. **Připojení přímo na vstupní panel.** Napájení 12 VDC; 500 mA. Součástí dodávky jsou: – napájecí adaptér do zásuvky 230 VAC/12 VDC – napájecí kabel s konektory, délka 12 m – kabel pro video signál s konektory, délka 30 m

* Zapojení vyžaduje přídavný napájecí zdroj pro el. zámek, příslušnou kabeláž a tlačítko s NO/NC kontaktem. Kontaktujte Legrand.

7" ZRCADLOVÝ VIDEO TELEFON – POVRCHOVÝ VSTUPNÍ PANEL

Obj. č.	Popis
369220	Sada pro 1 byt se zrcadlovým 7" barevným video telefonem. Kabeláž mezi telefonem a panelem pouze 2 vodiče. Napájení pomocí adaptéru 230 V AC. Délka vyzvánění 4 s. El. zámek 12 V je připojen a napájen přímo ze vstupního panelu. Dva přídavné beznapěťové NO kontakty pro spínání přídavných zátěží 12–24 V AC/DC; 1 A (osvětlení, garážová vrata...). Možnost externí analogové kamery. Panel (IP 54; IK 07) dodáván se stříškou proti dešti. Sadu lze rozšířit přidáním 2 video telefonů do stejného bytu, přidáním video telefonů do druhého bytu a přidáním druhého vstupního panelu.
369225	Přídavný video telefon se zrcadlovou 7" obrazovkou (lze přidat max. 2 do každého bytu).

NAPÁJECÍ ZDROJ NA DIN LIŠTU

Obj. č.	Popis
346020	Napájecí zdroj (2 DIN) pro montáž na DIN lištu, který může sloužit jako náhrada adaptéru do zásuvky. Pro délku napájecího+komunikačního vedení max. 20 m.

* Zapojení vyžaduje přídavný napájecí zdroj pro el. zámek, příslušnou kabeláž a tlačítko s NO/NC kontaktem. Kontaktujte Legrand.

BEZDRÁTOVÉ ZVONKY

SADA – BEZDRÁTOVÝ ZVONEK COMFORT (PŘIJÍMAČ 230 V)

Obj. č.	Popis
094254	Tlačítko a přijímač jsou spárovány pomocí synchronizačního tlačítka, aby se zamezilo nechtěnému vyzvánění na sousední přijímače. Zvonkové tlačítko: – IP 44, držák štítku – napájení 1× CR2032 baterie 3 V (součást dodávky) – montáž pomocí šroubů nebo na oboustrannou lepicí pásku (lepicí páska součástí dodávky) Přijímač (zvonek): – napájení ze zásuvky 230 V (2pólová vidlice). – 15 melodií, nastavení hlasitosti ve 3 úrovních (nelze zcela vypnout)
094278	Přídavné tlačítko pro sadu COMFORT, max. 4 tlačítka na 1 přijímač – napájení 1x CR2032 baterie 3 V (součást dodávky)

SADA – BEZDRÁTOVÝ ZVONEK COMFORT

Obj. č.	Popis
094252	Tlačítko a přijímač jsou spárovány pomocí synchronizačního tlačítka, aby se zamezilo nechtěnému vyzvánění na sousední přijímače. Zvonkové tlačítko: – IP 44, držák štítku – napájení 1× CR2032 baterie 3 V (součást dodávky) – montáž pomocí šroubů nebo oboustranné lepicí pásky (součástí dodávky) Přijímač (zvonek): – napájení 3× AA baterie 1,5 V (nejsou součástí dodávky) – montáž pomocí šroubu (součástí dodávky) – 15 melodií, nastavení hlasitosti ve 3 úrovních (nelze zcela vypnout)
094278	Přídavné tlačítko pro sadu COMFORT, max. 4 tlačítka na 1 přijímač – napájení 1× CR2032 baterie 3 V (součást dodávky)

SADA – BEZDRÁTOVÝ ZVONEK ESSENTIAL

Obj. č.	Popis
094250	Tlačítko a přijímač jsou spárovány pomocí synchronizačního tlačítka, aby se zamezilo nechtěnému vyzvánění na sousední přijímače. Zvonkové tlačítko: – IP 44, držák štítku – napájení 1× CR2032 baterie 3 V (součást dodávky) – montáž pomocí šroubů nebo na oboustrannou lepicí pásku (oboje součást dodávky) Přijímač (zvonek): – napájení 2× AA baterie 1,5 V (nejsou součástí dodávky) – montáž pomocí šroubů, oboustranné lepicí pásky nebo klipsu na opasek – 32 melodií, nastavení hlasitosti ve 3 úrovních (nelze zcela vypnout)

bticino

VALENA™ LIFE
KONFIGURÁTOR

Specifikace produktů jinak:

- **rychlý výběr produktů** řady Valena Life **přímo na stavbě**, již žádný soupis na papíře
- možnost okamžitě **zaslat poptávku na velkoobchod**
- **evidence projektů**, možnost jejich **aktualizace**
- okamžitá **informace o ceně projektu**

Vyzkoušejte konfigurátor naskenováním QR kódu

Scan me!

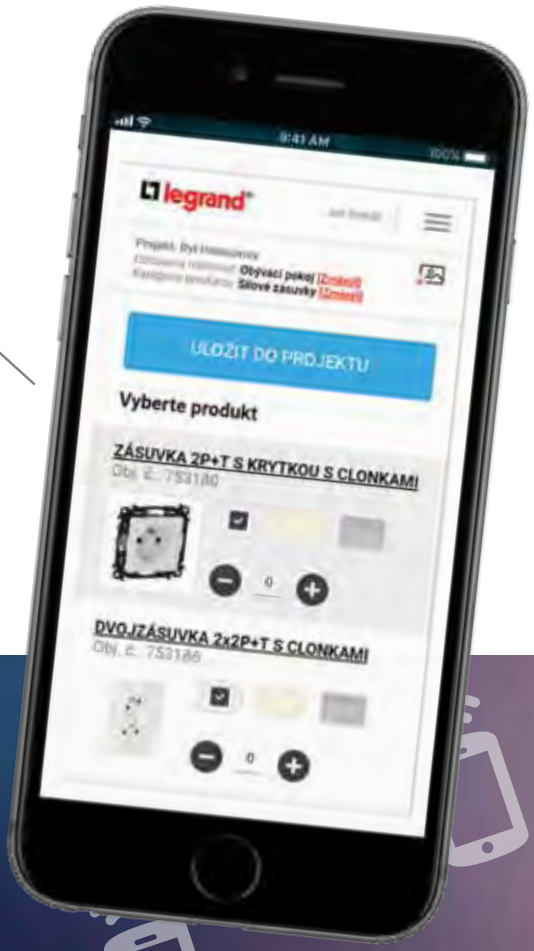

Vše online a zdarma na
www.konfigurator-vypinacu.cz

sledujte nás:

www.legrand.cz

Legrand s.r.o.

Meteor Centre Office Park
Sokolovská 100/94
186 00 Praha 8
Tel.: 246 007 668
E-mail: kancelar@legrandcs.cz

www.legrand.cz

Technická podpora:
Tel.: 246 007 607
E-mail: technicka.podpora@legrandcs.cz

Dokonalý přehled o všech příchozích

Security

Door Entry

S chytrými kamerami Netatmo a díky aplikaci Netatmo Security můžete dostávat upozornění a sledovat, co se děje v reálném čase uvnitř i v okolí vašeho domu. Některé funkce jsou k dispozici také v aplikaci Door Entry.

JIŽ BRZY

VSTUPNÍ SYSTÉMY – PŘEHLED SORTIMENTU – 01/2020

3 245060 001803